

Regard sur la conjoncture et l'emploi dans le département

● **Décembre 2005**

Le climat économique

Production :

L'activité a connu une légère amélioration globale, mais cette évolution masque des variations contrastées suivant les secteurs. Ainsi, le secteur des biens intermédiaires pour les entreprises liées à l'industrie automobile et le secteur de l'industrie automobile souffrent d'une réduction sensible de cadences de livraisons demandées.

Demande :

L'industrie agro-alimentaire a bénéficié de la hausse saisonnière des ventes en direction des grandes surfaces, alors que les partenaires de l'automobile et les branches liées au bâtiment (visserie, peintures) connaissent un ralentissement. Quant au raffermissement de l'activité du secteur de l'énergie, celui-ci profite, entre autres, à une partie des biens d'équipements professionnels (turbines à vapeur et à gaz, moteurs électriques).

Prévisions :

Les perspectives sont là aussi très contrastées suivant les secteurs. Généralement favorables pour l'industrie agro-alimentaire, elles sont plus réservées pour le secteur de l'automobile car de nombreux modèles de véhicules sont en fin de vie alors que la succession n'interviendra vraiment qu'en 2007. Pour les entreprises du secteur de l'énergie, l'activité devrait demeurer bien orientée.

Source : Banque de France

Le chômage en Novembre 2005

Le nombre de demandeurs d'emploi de la catégorie 1 a augmenté de 1.3 % dans le Territoire-de-Belfort par rapport au mois précédent, en valeurs corrigées des variations saisonnières ou CVS (1).

En novembre, nombre de demandeurs d'emploi :

- 6 225 en données brutes ou DB (2) soit + 0,3 / octobre 2005 et + 5,1 % sur douze mois
- 6 158 en données CVS (1) soit +1,3 % / octobre 2005

Parmi les demandeurs d'emploi (sur la base des DB de la catégorie 1) :

- 47,8 % sont des femmes
- 22,6 % sont des jeunes de moins de 25 ans
- 31,8 % des chômeurs de longue durée

Demandeurs d'emploi de catégorie 1 : personnes inscrites à l'ANPE immédiatement disponibles, déclarant être à la recherche d'un emploi à temps plein et à durée indéterminée et n'ayant pas exercé une activité réduite de + 78 heures dans le mois.

- (1) CVS : les données CVS résultent d'un calcul élaboré. Le traitement statistique informatisé des données brutes observées sur cinq ans fournit des coefficients saisonniers appliqués aux données brutes du mois considéré pour obtenir des données CVS ; elles permettent par comparaison d'un mois sur l'autre de mieux rendre compte de l'évolution du chômage à l'intérieur d'une même année.
- (2) DB : les données brutes correspondent à la réalité « physique », le comptage des personnes présentes dans les fichiers de l'ANPE.

Pour les autres départements de Franche-Comté, en Franche-Comté et en France, le chômage enregistre les mouvements suivants :

sur 1 mois en données CVS

sur 1 an en données brutes

• Doubs	:	- 0,5 %	• Doubs	:	+0,0 %
• Haute-Saône	:	- 1,4 %	• Haute-Saône	:	+1,4 %
• Jura	:	- 1,7 %	• Jura	:	- 6,5 %
• Franche-Comté	:	- 0,7 %	• Franche-Comté	:	- 0,2 %
• France	:	- 1,2 %	• France	:	- 4,6 %

Source : Direction régionale du travail, de l'emploi et de la formation professionnelle

Le taux de chômage

Le taux de chômage au sens du Bureau international du travail (estimation du nombre de demandeurs d'emploi suite à l'enquête emploi de mars 2002 rapportée à la population active estimée sur la base du recensement de 1999) est établi trimestriellement à l'échelon départemental. Les derniers taux, calculés par l'INSEE à fin septembre 2005 sont les suivants :

• Territoire-de-Belfort : 10,3 %	• Franche-Comté : 8,8 %	• France : 9,8 %
----------------------------------	-------------------------	------------------

Les flux d'offres et de demandes d'emploi à durée indéterminée enregistrés par l'ANPE

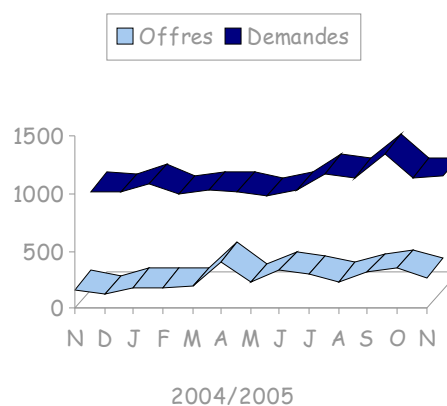
En novembre, le volume des offres d'emploi de type A déposées à l'ANPE est de :

- **271 soit une augmentation de 57,6 % sur un an**

Pour le même mois, les demandes d'emploi de catégorie 1 enregistrées sont au nombre de :

- **989 soit une augmentation de 15,3 % sur un an**

Offres d'emploi de type A : emplois durables (contrats dont la durée est supérieure à 6 mois).



Le suivi des mesures pour l'emploi à fin novembre 2005

Mesures en faveur des chômeurs de longue durée	Objectifs 2005	Cumulés à fin novembre 2005
Contrats initiative emploi (CIE)	244	177
Contrats d'accompagnement dans l'emploi (CAE)	210	145
contrats jeunes en entreprise (CJE)	248	126
TOTAL	702	448

Mesures en faveur des bénéficiaires de minima sociaux	Objectifs 2005	Cumulés à fin novembre 2005
Contrat d'avenir (CA)	350	17
Contrat d'insertion-revenu minimum d'activité CI-RMA)	66	20
TOTAL	416	37

Mesures en faveur des jeunes	Cumulés à fin novembre 2005	Cumulés à fin novembre 2004
Contrat d'apprentissage (y compris agriculture et transport)	652	370

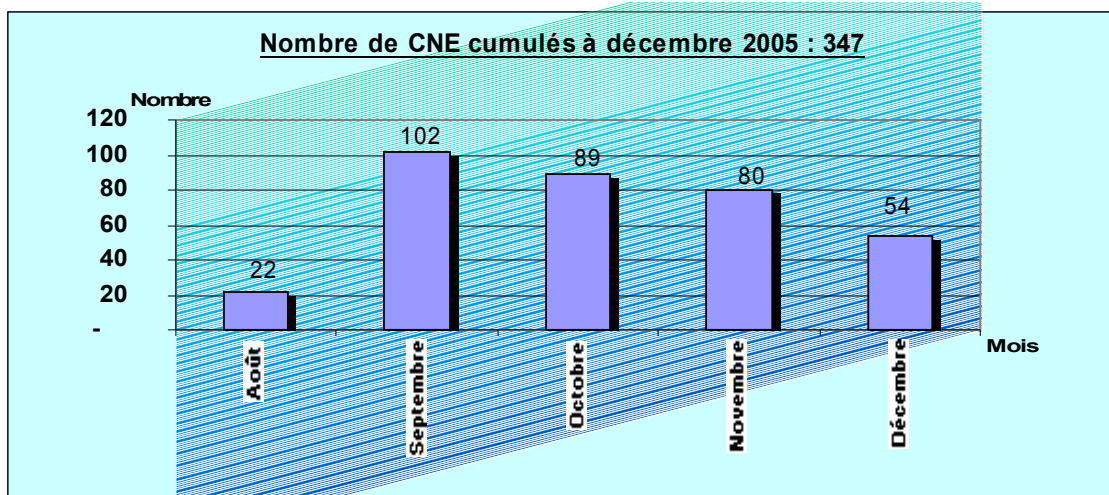
Contrat d'apprentissage (secteur public)	6	6
Contrats de professionnalisation jeunes	216	192

	Objectifs 2005	Cumulés à fin novembre 2005
Contrat d'insertion dans la vie sociale (CIVIS)	304	333

Les associations intermédiaires ont travaillé 87 466,94 heures à fin novembre 2005 (106 991,22 heures à fin novembre 2004).

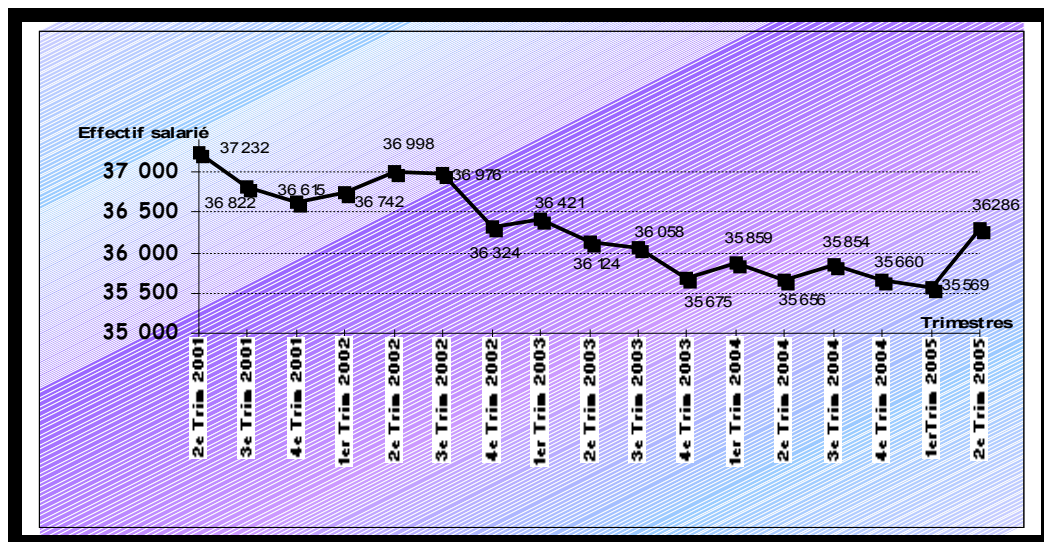
Sources : Directions départementale du travail, de l'emploi et de la formation professionnelle

L'évolution du nombre de Contrats Nouvelles Embauches



Sources : URSSAF Belfort-Montbéliard

L'évolution trimestrielle des effectifs salariés en données CVS



Sources : Assédic

L'évolution des effectifs des entreprises du secteur privé

L'appareil statistique permet un suivi mensuel des effectifs seulement pour les entreprises occupant plus de 50 salariés. La liste des établissements est mise à jour chaque année au 1^{er} janvier.

	Entreprises d'au moins 50 salariés	dont secteur secondaire	dont secteur tertiaire
novembre 2005			
Nombre d'établissements	94	47	45
Nombre de salariés	14 770	8 756	5676
novembre 2004			
Nombre d'établissements	97	48	47
Nombre de salariés	14 805	9 029	5 544

Source : Direction départementale du travail, de l'emploi et de la formation professionnelle

Le chômage partiel

Mois	Nombre de personnes	Nombre d'établissements	Nombre de journées indemnisables *
novembre 2005	215	4	5 253
novembre 2004	236	3	8 253

* journées indemnisables accordées au cours du mois, une décision pouvant couvrir plusieurs mois

Source : Direction départementale du travail, de l'emploi et de la formation professionnelle

Les mouvements au registre du Commerce et au répertoire des Métiers

Le solde immatriculations – radiations pour le mois de novembre 2005 se révèle positif au registre du commerce (+ 5) et positif au répertoire des Métiers (+3).

	Immatriculations	Radiations
Registre du Commerce		
Commerce	15	16
Industrie	1	0
Services	10	5
Totaux	26	21

	Immatriculations	Radiations
Répertoire des Métiers		
Alimentation	2	3
Bâtiment	3	5
Fabrication	5	2
Services	7	4
Totaux	17	14

Sources : Chambre de commerce et d'industrie du Territoire-de-Belfort - Chambre de métiers du Territoire-de-Belfort

