

Regard sur la conjoncture et l'emploi dans le département

octobre 2005

Le climat économique

Après un mois de juillet marqué comme de coutume par un niveau de production élevé et des livraisons importantes, puis les arrêts du mois d'août, l'utilisation des capacités techniques a été le plus souvent encore très large en septembre.

Les rentrées de commandes ont été très contrastées : satisfaisantes encore dans l'industrie agro-alimentaire, elles l'ont été parfois moins chez certains partenaires de l'automobile suivant la gamme de véhicules en carnet.

Source : Banque de France

Le chômage en septembre 2005

Le nombre de demandeurs d'emploi de la catégorie 1 a diminué de 4,7 % dans le Territoire-de-Belfort par rapport au mois précédent, en valeurs corrigées des variations saisonnières ou CVS (1).

En septembre, nombre de demandeurs d'emploi :

- 6 161 données brutes ou DB (2) soit - 6 % / août 2005 et + 0,4 % sur douze mois
- 6 002 en données CVS (1) soit - 4,7 % / août 2005

Parmi les demandeurs d'emploi (sur la base des DB de la catégorie 1) :

- 48,7 % sont des femmes
- 22,2 % sont des jeunes de moins de 25 ans
- 31,9 % des chômeurs de longue durée

Demandeurs d'emploi de catégorie 1 : personnes inscrites à l'ANPE immédiatement disponibles, déclarant être à la recherche d'un emploi à temps plein et à durée indéterminée et n'ayant pas exercé une activité réduite de + 78 heures dans le mois.

(1) **CVS** : les données CVS résultent d'un calcul élaboré. Le traitement statistique informatisé des données brutes observées sur cinq ans fournit des coefficients saisonniers appliqués aux données brutes du mois considéré pour obtenir des données CVS ; elles permettent par comparaison d'un mois sur l'autre de mieux rendre compte de l'évolution du chômage à l'intérieur d'une même année.

(2) **DB** : les données brutes correspondent à la réalité « physique », le comptage des personnes présentes dans les fichiers de l'ANPE.

Pour les autres départements de Franche-Comté, en Franche-Comté et en France, le chômage enregistre les mouvements suivants :

sur 1 mois en données CVS		sur 1 an en données brutes	
• Doubs	: - 3,1%	• Doubs	: + 1,4 %
• Haute-Saône	: - 1,2 %	• Haute-Saône	: + 4,6 %
• Jura	: - 3,2 %	• Jura	: - 2,9 %
• Franche-Comté	: - 3,0 %	• Franche-Comté	: + 1,0 %
• France	: - 0,9 %	• France	: - 2,6 %

Source : Direction régionale du travail, de l'emploi et de la formation professionnelle

Le taux de chômage

Le taux de chômage au sens du Bureau international du travail (estimation du nombre de demandeurs d'emploi suite à l'enquête emploi de mars 2002 rapportée à la population active estimée sur la base du recensement de 1999) est établi trimestriellement à l'échelon départemental. Les derniers taux, calculés par l'INSEE à fin juin 2005, sont les suivants :

• Territoire-de-Belfort : 11,0 %	• Franche-Comté : 9,2 %	• France : 10,1 %
----------------------------------	-------------------------	-------------------

Les flux d'offres et de demandes d'emploi à durée indéterminée enregistrées par l'ANPE

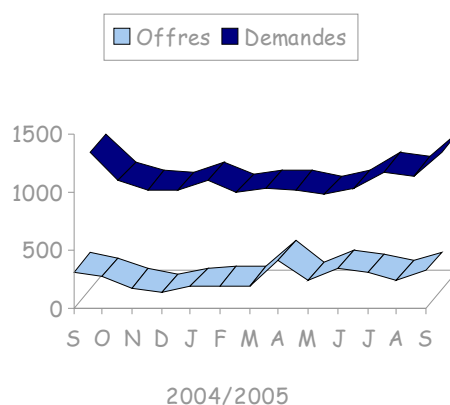
En septembre, le volume des offres d'emploi de type A déposées à l'ANPE est de :

- **321 soit une augmentation de 2,6 % sur un an**

Pour le même mois, les demandes d'emploi de catégorie 1 enregistrées sont au nombre de :

- **1 190 soit une augmentation de 0,8 % sur un an**

Offres d'emploi de type A : emplois durables (contrats dont la durée est supérieure à 6 mois).



Le suivi des mesures pour l'emploi à fin septembre 2005

Mesures en faveur des chômeurs de longue durée	Objectifs 2005	Cumulés à fin septembre 2005
Contrats initiative emploi (CIE)	208	134
Contrats d'accompagnement dans l'emploi (CAE)	110	80
contrats jeunes en entreprise (CJE)	248	81
TOTAL	566	295

Mesures en faveur des bénéficiaires de minima sociaux	Objectifs 2005	Cumulés à fin septembre 2005
Contrat d'avenir (CA)	350	5
Contrat d'insertion-revenu minimum d'activité CI-RMA)	66	1
TOTAL	416	6

Mesures en faveur des jeunes	Cumulés à fin septembre 2005	Cumulés à fin septembre 2004
Contrat d'apprentissage (y compris agriculture et transport)	350	179
Contrat d'apprentissage (secteur public)	3	2
Contrats de professionnalisation jeunes	102	130

	Objectifs 2005	Cumulés à fin septembre 2005
Contrat d'insertion dans la vie sociale (CIVIS)	304	163

Les associations intermédiaires ont travaillé 64 630 heures à fin septembre 2005 (84 270 heures à fin septembre 2004).

Sources : Directions départementale du travail, de l'emploi et de la formation professionnelle

L'évolution des effectifs des entreprises du secteur privé

L'appareil statistique permet un suivi mensuel des effectifs seulement pour les entreprises occupant plus de 50 salariés. La liste des établissements est mise à jour chaque année au 1^{er} janvier.

	Entreprises d'au moins 50 salariés	dont secteur secondaire	dont secteur tertiaire
septembre 2005			
Nombre d'établissements	94	47	45
Nombre de salariés	14 677	8 791	5 547

	Entreprises d'au moins 50 salariés	dont secteur secondaire	dont secteur tertiaire
septembre 2004			
Nombre d'établissements	97	48	47
Nombre de salariés	14 829	9 123	5 474

Source : Direction départementale du travail, de l'emploi et de la formation professionnelle

Le chômage partiel

Mois	Nombre de personnes	Nombre d'établissements	Nombre de journées indemnisables *
septembre 2005	0	0	0
septembre 2004	152	2	1860

* journées indemnisables accordées au cours du mois, une décision pouvant couvrir plusieurs mois

Source : Direction départementale du travail, de l'emploi et de la formation professionnelle

Les mouvements au registre du Commerce et au répertoire des Métiers

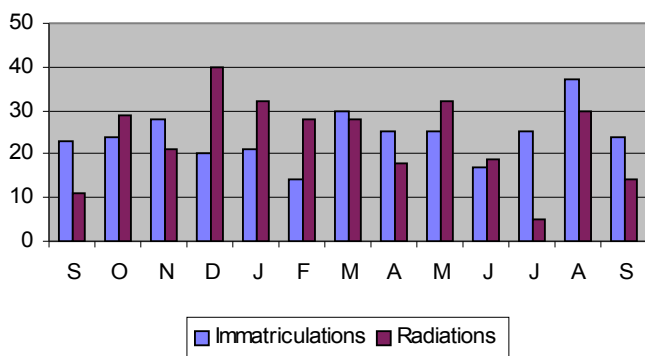
Le solde immatriculations – radiations pour le mois de septembre 2005 se révèle positif au registre du commerce (+ 10) et nul au répertoire des Métiers.

	Immatriculations	Radiations
Registre du Commerce		
Commerce	12	10
Industrie	0	0
Services	12	4
Totaux	24	14

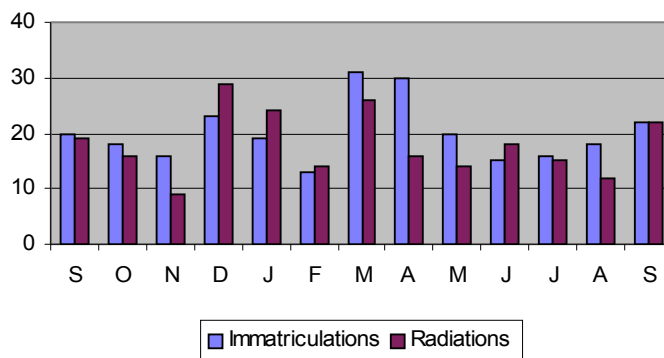
	Immatriculations	Radiations
Répertoire des Métiers		
Alimentation	1	2
Bâtiment	11	8
Fabrication	3	3
Services	7	9
Totaux	22	22

Sources : Chambre de commerce et d'industrie du Territoire-de-Belfort - Chambre de métiers du Territoire-de-Belfort

Registre du commerce 2004/2005



Répertoire des métiers 2004/2005



Indicateurs de conjoncture

Circulation : les immatriculations de véhicules

En septembre, elles augmentent sur douze mois de 5,10 % soit + 73 unités. Sur les neuf premiers mois de l'année 2005 et par rapport à la même période de l'année précédente, les immatriculations de véhicules neufs augmentent de 6,06 % soit + 326 unités et celles des véhicules d'occasion augmentent de 2,75 % soit + 228 unités.

- véhicules neufs (camion, voiture particulière, camionnette, moto)

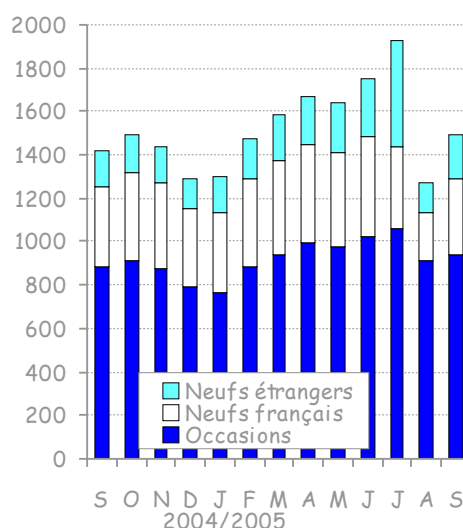
. français : 354 soit - 4,84 % par rapport à septembre 2004
 . étrangers : 207 soit + 25,45 % par rapport à septembre 2004

- voiturette : 5 soit - 37,50 % par rapport à septembre 2004
- tracteur agricole : 2 soit - 33,33 % par rapport à septembre 2004

total des véhicules neufs
 : 568 soit +3,65 % par rapport à septembre 2004

total des véhicules d'occasion
 : 936 soit + 6,00 % par rapport à septembre 2004

Source : Préfecture du Territoire-de-Belfort - bureau de la circulation



Recouvrements de TVA dans le Territoire-de-Belfort

En septembre 2005, le montant total des recouvrements s'élève à :

- 8 585 671 € rappel des chiffres de septembre 2004 ▶ 7 333 794 €

Source : Direction générale des impôts - recette divisionnaire du Territoire-de-Belfort

Les aides à l'économie

septembre 2005	Montant de l'aide
Aides à l'investissement	
• immatériel (pas de dossier)	• -----
• matériel - FDPMI (pas de dossier)	• -----
• actions collectives (1 dossier)	• 150 253 €
Fonds national d'aménagement et de développement du territoire - FNADT (deux dossiers)	• 352 566,60 €

Sources : Préfecture du Territoire-de-Belfort - bureau de l'action interministérielle et bureau de l'aménagement du territoire et des affaires financières et européennes